

INSTITUTO NACIONAL DE FORMACION TECNICA PROFESIONAL -INFOTEP  
ESTADO DE SITUACION FINANCIERA  
A NOVIEMBRE DE 2019  
(cifras en Pesos Colombianos)

	NOTAS		NOTAS	
	NOVIEMBRE 2019	NOVIEMBRE 2018	NOVIEMBRE 2019	NOVIEMBRE 2018
ACTIVO	PERIODO	PERIODO	PERIODO	PERIODO
	ACTUAL	ANTERIOR	ACTUAL	ANTERIOR
<b>CORRIENTE</b>				
11 Efectivo y Equivalentes al efectivo	( 1 ) 486.033.596	36% 347.921.135	47%	
13 Cuentas por cobrar	( 2 ) 109.858.530	23% 91.070.943	26%	
15 Inventarios	( 3 ) 12.939.177	3% 5.573.477	2%	
19 Otros Activos	( 5 ) 54.073.062	11% 66.154.960	19%	
		309.162.827	64% 185.121.755	53%
<b>NO CORRIENTE</b>				
16 Propiedad Planta y Equipos	( 4 ) 3.763.747.906	100% 4.004.814.618	100%	
17 Bienes de uso publico	3.596.354.422	96% 3.888.661.724	97%	
19 Otros Activos	148.149.984	4% 102.647.894	3%	
	19.243.500	1% 13.505.000	0%	
<b>TOTAL ACTIVO</b>	<b>4.249.781.502</b>	<b>4.352.735.754</b>		
<b>PASIVO</b>				
<b>CORRIENTE</b>				
24 Cuentas por Pagar	( 6 ) 34.051.368	17%	26.473.129	15%
25 Beneficios a Empleados	( 7 ) 168.093.330	83%	153.304.593	85%
		0%		0%
<b>NO CORRIENTE</b>				
27 Provisiones	( 8 ) -	0%	19.531.050	0%
			19.531.050	100%
<b>TOTAL PASIVOS</b>	<b>202.144.698</b>	<b>199.308.772</b>	<b>100%</b>	<b>100%</b>
<b>PATRIMONIO</b>				
31 Patrimonio de las Entidades de Gobierno	( 9 ) 4.047.636.804	100%	4.153.426.981	100%
			4.153.426.981	100%
<b>TOTAL PASIVO Y PATRIMONIO</b>	<b>4.249.781.502</b>	<b>4.352.735.754</b>		

**CUENTAS DE ORDEN DEUDORAS**

83 Dedudoras de Control	347.405.581	200.301.082
89 Deudoras por contra ( CR )	347.405.581	200.301.082

**CUENTAS DE ORDEN ACREEDORAS**

91 Pasivos Contingentes	-	19.531.050
93 Acreedoras de Control	1.116.679.661	1.116.679.661
99 Acreedoras por el contra ( DB )	- 1.116.679.661	- 1.136.210.711

  
SILVIA MONTOKYA DUFFIS  
Representante Legal

  
MICHAEL CASTRO NEWLOVE  
CONTADOR - T.P-220974-T

  
MARIA CLAUDIA BRACHO BALCAZAR  
Vicerrectora Administrativo y Financiero

INSTITUTO NACIONAL DE FORMACION TECNICA PROFESIONAL - INFOTEP  
ESTADO DE SITUACION FINANCIERA  
A NOVIEMBRE 2019  
(Cifras en pesos Colombianos)

	2019		2018	
	PERIODO ACTUAL	%	PERIODO ANTERIOR	%
<b>ACTIVO</b>				
<b>CORRIENTE</b>	486.033.596		347.921.135	
11 EFECTIVOS EQUIVALENTES DE EFECTIVO	109.858.530	100%	91.070.943	100%
1105 Caja	1.333.333	1%	1.037.510	1%
1110 Depósito en Instituciones Financieras	108.525.197	99%	90.033.433	99%
13 CUENTAS POR COBRAR	12.939.177	100%	5.573.477	100%
1317 Prestación de Servicios	12.523.177	97%	5.573.477	100%
1384 Otras Cuentas por Cobrar	416.000	3%	-	0%
1385 Cuentas por Cobrar de Difícil Recauda	12.270.939	95%	19.904.855	357%
1386 Deterioro Acumulado Cuentas por Cobrar	12.270.939	-95%	19.904.855	-357%
15 INVENTARIOS	54.073.062		66.154.960	
1514 Materiales y Suministros	54.073.062		66.154.960	
19 OTROS ACTIVOS	309.162.827	83%	185.121.755	100%
1905 Bienes y Servicios Pagados por Anticipado	2.666.668	1%	39.159.919	21%
1906 Avances y anticipos entregados	51.497.424		10.245.259	6%
1908 Recursos Entregados en Administración	254.998.735	82%	135.716.577	73%
<b>NO CORRIENTE</b>	3.763.747.905		4.004.814.618	
16 PROPIEDADES, PLANTA Y EQUIPO	3.596.354.422	100%	3.888.661.724	100%
1605 Terrenos	1.116.679.661	31%	1.116.679.661	29%
1635 Bienes Muebles en Bodega	7.021.240	0%	26.997.241	1%
1640 Edificaciones	2.101.572.339	58%	2.101.572.339	54%
1655 Maquinaria y Equipo	343.846.209	10%	281.293.490	7%
1665 Muebles, Enseres y Equipo de Oficina	435.967.943	12%	514.667.233	13%
1670 Equipo de Comunicación y Computación	693.289.820	19%	723.991.632	19%
1680 Equipo de Comedor y Cocina	20.255.200	1%	20.255.200	1%
1685 Depreciación Acumulada	1.122.277.989	-31%	896.795.071	-23%
17 BIENES DE USOS PUBLICO E HISTORICOS	148.149.984		102.647.894	
1715 Bienes Historicos y Culturales	148.149.984		102.647.894	
19 OTROS ACTIVOS	19.243.500	100%	13.505.000	100%
1970 Intangibles	100.576.500	523%	79.012.500	585%
1975 Amortización Acumulada Intangibles	81.333.000	-423%	65.507.500	-485%
<b>TOTAL ACTIVO</b>	4.249.781.502		4.352.735.754	
<b>PASIVO</b>				
<b>CORRIENTE</b>	202.144.698		199.308.772	
24 CUENTAS POR PAGAR	34.051.368	100%	26.473.129	
2401 Adquisición de Bienes y Servicios	-	0%	-	-
2407 Recursos a Favor de Terceros	-	0%	153.300	
2424 Descuentos de Nomina	4.669.449	14%	13.224.967	
2436 Retención en la Fuente e Impuestos	20.412.330	60%	6.369.865	
2440 Impuestos Contribuciones y Tasas	-	0%	135.000	
2490 Otras cuentas por pagar	8.969.589	26%	6.589.997	
25 BENEFICIO A LOS EMPLEADOS	168.093.330		153.304.593	
2511 Beneficios a los Empleados a Corto Plazo	168.093.330		153.304.593	
<b>NO CORRIENTE</b>	181.942.339		180.034.643	
27 PROVISIONES	-		19.531.050	
2701 Litigios y Demandas	-		19.531.050	
<b>TOTAL PASIVOS</b>	202.144.698		199.308.772	
<b>PATRIMONIO</b>	4.047.636.803		4.153.426.982	
31 PATRIMONIO DE LAS ENTIDADES DE GOBIERNO	4.047.636.803	100%	4.153.426.982	100%
3105 Capital Fiscal	5.760.968.721	142%	5.760.968.722	
3145 Impactos por la Transición al Nuevo Marco de Regulaci	-	0%	1.597.211.322	
3109 Resultados de Ejercicios Anteriores	1.669.058.621	-41%	-	
3110 Resultado del Ejercicio	44.273.296	-1%	10.330.418	
<b>TOTAL PASIVO Y PATRIMONIO</b>	4.249.781.502		4.352.735.754	

SILVIA MONTROYA DUFFIS  
Representante Legal

MICHAEL CASTRO NEWLOVE  
CONTADOR - T.P. 220974-T


MARIA CLAUDIA BRACHO BALCAZAR  
Vicerrectora Administrativo y Financiero

INSTITUTO NACIONAL DE FORMACION TECNICA PROFESIONAL -INFOTEP  
ESTADO DE RESULTADOS  
A NOVIEMBRE 2019  
(Cifras en pesos Colombianos )


	NOTAS	NOVIEMBRE 2018		NOVIEMBRE 2019	
		Periodo Mes/Año		Periodo Mes/Año	
<b>INGRESOS OPERACIONALES</b>		<b>4.174.367.890</b>	<b>100%</b>	<b>4.335.901.826</b>	<b>100%</b>
43 Venta de Servicios	( 10 )	100.611.923	2%	237.698.320	5%
47 Operaciones Interinstitucionales	( 11 )	4.073.755.967	98%	4.098.203.506	95%
<b>GASTOS</b>		<b>4.263.175.638</b>	<b>100%</b>	<b>4.486.370.825</b>	<b>100%</b>
51 De Administracion y Operación	( 12 )	3.962.158.220	93%	4.126.598.952	92%
53 Provisiones, Depreciaciones y Amortizaciones	( 13 )	301.017.418	7%	359.771.873	8%
<b>RESULTADO OPERACIÓN ORDINARIA</b>		<b>- 88.807.748</b>		<b>- 150.468.999</b>	
<b>OTROS INGRESOS</b>		<b>80.064.575</b>	<b>100%</b>	<b>118.812.099</b>	<b>100%</b>
48 Otros Ingresos	( 14 )	80.064.575	100%	118.812.099	100%
<b>OTROS GASTOS</b>		<b>1.587.245</b>	<b>100%</b>	<b>12.616.397</b>	<b>100%</b>
58 Otros Gastos	( 15 )	1.587.245	100%	12.616.397	100%
<b>RESULTADO DEL PERIODO</b>		<b>- 10.330.418</b>		<b>- 44.273.296</b>	



SILVIA MONTOYA DUFFIS  
Representante Legal



MICHAEL CASTRO NEWLOVE  
CONTADOR - T.P: 220974-T



MARIA CLAUDIA BRACHO BALCAZAR  
Vicerrectora Administrativo y Financiero



INSTITUTO NACIONAL DE FORMACION TECNICA PROFESIONAL -INFOTEP

ESTADO DE RESULTADOS


A NOVIEMBRE 2019

( Cifras en pesos Colombianos )

INGRESOS Y GASTOS	NOVIEMBRE 2018		NOVIEMBRE 2019	
	Periodo Mes/Año		Periodo Mes/Año	
<b>ACTIVIDADES ORDINARIAS</b>				
<b>INGRESOS</b>				
	<b>4.174.367.890</b>	<b>%</b>	<b>4.335.901.826</b>	<b>%</b>
<b>43 Venta de Servicios</b>	<b>100.611.923</b>	<b>100%</b>	<b>237.698.320</b>	<b>100%</b>
4305 Servicios Educativos	101.260.350	101%	263.692.834	111%
4395 Devoluciones y Descuentos	- 648.427	-1%	25.994.514	-11%
<b>47 Operaciones Interinstitucionales</b>	<b>4.073.755.967</b>	<b>100%</b>	<b>4.098.203.506</b>	<b>100%</b>
4705 Fondos Recibidos	4.070.289.967	100%	4.053.898.291	99%
4722 Operaciones sin Flujo de Efectivo	3.466.000	0%	44.305.215	1%
<b>GASTOS</b>				
	<b>4.263.175.638</b>		<b>4.486.370.825</b>	
<b>51 De Administracion y Operación</b>	<b>3.962.158.220</b>	<b>100%</b>	<b>4.126.598.952</b>	<b>100%</b>
5101 Sueldos y Salarios	982.625.014	25%	1.083.328.848	26%
5102 Contribuciones imputadas	124.552	0%	59.295	0%
5103 Contribuciones Efectivas	156.131.958	4%	171.105.879	4%
5104 Aportes sobre Nomina	18.702.600	0,5%	20.534.800	0%
5107 Prestaciones Sociales	283.000.341	7%	293.994.300	7%
5108 Dotacion y Suminito a Trabajadores	-	0%	1.250.000	0%
5111 Generales	2.521.573.755	64%	2.556.325.830	62%
5120 Impuestos, Contribuciones y Tasas por Pagar	-	0%	-	0%
<b>53 Provisiones, Depreciaciones y Amostizaciones</b>	<b>301.017.418</b>	<b>100%</b>	<b>359.771.873</b>	<b>200%</b>
5360 Depreciacion de Propiedad Planta y Equipo	293.440.757	97%	344.131.373	96%
5366 Amortizacion de Activos Intangibles	7.576.661	2,5%	15.640.500	4%
<b>RESULTADO OPERACIÓN ORDINARIA</b>				
	<b>- 88.807.748</b>		<b>- 150.468.999</b>	
<b>48 Otros Ingresos</b>	<b>80.064.575</b>	<b>100%</b>	<b>118.812.099</b>	<b>100%</b>
4802 Financieros	23.141	0,0%	17.258	0%
4808 Ingresos Diversos	80.041.434	100%	118.794.841	100%
<b>58 Otros Gastos</b>	<b>1.587.245</b>	<b>100%</b>	<b>12.616.397</b>	<b>100%</b>
5802 Comisiones	1.587.245	100%	1.272.597	10%
5890 Gastos Diversos	-	0%	11.343.800	90%
<b>EXCEDENTE (SUPERAVIT) NO OPERACIONAL</b>				
	<b>78.477.330</b>		<b>106.195.702</b>	
<b>RESULTADO DEL PERIDO</b>				
	<b>- 10.330.418</b>		<b>- 44.273.296</b>	



SILVIA MONTOYA DUFFIS  
Representante Legal



MICHAEL CASTRO NEWLOVE  
CONTADOR - T.P: 220974-T



MARIA CLAUDIA BRACHO BALCAZAR  
Vicerrectora Administrativo y Financiero