

INSTITUTO NACIONAL DE FORMACION TECNICA PROFESIONAL -INFOTEP

ESTADO DE RESULTADOS


A FEBRERO 2019

(Cifras en pesos Colombianos )

	NOTAS	FEBRERO 2018		FEBRERO 2019	
		Periodo Mes/Año		Periodo Mes/Año	
		Anterior	%	Anterior	%
<b>INGRESOS OPERACIONALES</b>		<b>291.054.600</b>	<b>100%</b>	<b>272.360.173</b>	<b>100%</b>
43 Venta de Servicios	( 10 )	37.398.137	13%	57.790.919	21%
47 Operaciones Interinstitucionales	( 11 )	253.656.463	87%	214.569.254	79%
<b>GASTOS</b>		<b>432.594.444</b>	<b>100%</b>	<b>393.152.585</b>	<b>100%</b>
51 De Administracion y Operación	( 12 )	377.758.175	87%	325.301.101	83%
53 Provisiones, Depreciaciones y Amortizaciones	( 13 )	54.836.269	13%	67.851.484	17%
<b>RESULTADO OPERACIÓN ORDINARIA</b>		<b>- 141.539.844</b>		<b>- 120.792.412</b>	
<b>OTROS INGRESOS</b>		<b>2.037.472</b>	<b>100%</b>	<b>13.297.507</b>	<b>100%</b>
48 Otros Ingresos	( 14 )	2.037.472	100%	13.297.507	100%
<b>OTROS GASTOS</b>		<b>232.217</b>	<b>100%</b>	<b>260.747</b>	<b>100%</b>
58 Otros Gastos	( 15 )	232.217	100%	260.747	100%
<b>RESULTADO DEL PERIODO</b>		<b>- 139.734.590</b>		<b>- 107.755.652</b>	



SILVIA MONTOYA DUFFIS  
Representante Legal



MICHAEL CASTRO NEWLOVE  
CONTADOR - T.P: 220974-T



MARIA CLAUDIA BRACHO BALCAZAR  
Vicerrectora Administrativo y Financiero

INSTITUTO NACIONAL DE FORMACION TECNICA PROFESIONAL -INFOTEP

ESTADO DE RESULTADOS


A FEBRERO 2019

( Cifras en pesos Colombianos )

INGRESOS Y GASTOS	FEBRERO 2018		FEBRERO 2019	
	Periodo Mes/Año		Periodo Mes/Año	
<b>ACTIVIDADES ORDINARIAS</b>				
<b>INGRESOS</b>	<b>291.054.600</b>	<b>%</b>	<b>272.360.173</b>	<b>%</b>
<b>43 Venta de Servicios</b>	<b>37.398.137</b>	<b>100%</b>	<b>57.790.919</b>	<b>100%</b>
4305 Servicios Educativos	37.398.137	100%	71.496.171	124%
4395 Devoluciones y Descuentos	-	0%	13.705.252	-24%
<b>47 Operaciones Interinstitucionales</b>	<b>253.656.463</b>	<b>100%</b>	<b>214.569.254</b>	<b>100%</b>
4705 Fondos Recibidos	253.656.463	100%	214.569.254	100%
4722 Operaciones sin Flujo de Efectivo	-	0%	-	0%
<b>GASTOS</b>	<b>432.594.444</b>		<b>393.152.585</b>	
<b>51 De Administracion y Operación</b>	<b>377.758.175</b>	<b>100%</b>	<b>325.301.101</b>	<b>100%</b>
5101 Sueldos y Salarios	168.277.478	45%	174.893.277	54%
5102 Contribuciones imputadas	-	0%	-	0%
5103 Contribuciones Efectivas	27.282.286	7%	28.749.205	9%
5104 Aportes sobre Nomina	3.232.500	0.9%	3.451.300	1%
5107 Prestaciones Sociales	46.912.666	12%	42.462.349	13%
5108 Dotacion y Suminitro a Trabajadores	-	0%	1.250.000	0%
5111 Generales	132.053.245	35%	74.494.970	23%
5120 Impuestos, Contribuciones y Tasas por Pagar	-	0%	-	0%
<b>53 Provisiones, Depreciaciones y Amortizaciones</b>	<b>54.836.269</b>	<b>100%</b>	<b>67.851.484</b>	<b>200%</b>
5360 Depreciacion de Propiedad Planta y Equipo	52.882.935	96%	67.481.484	99%
5366 Amortizacion de Activos Intangibles	1.953.334	3.6%	370.000	1%
<b>RESULTADO OPERACIÓN ORDINARIA</b>	<b>- 141.539.844</b>		<b>- 120.792.412</b>	
<b>48 Otros Ingresos</b>	<b>2.037.472</b>	<b>100%</b>	<b>13.297.507</b>	<b>100%</b>
4802 Financieros	4.157	0.2%	4.089	0%
4808 Ingresos Diversos	2.033.315	100%	13.293.418	100%
<b>58 Otros Gastos</b>	<b>232.217</b>	<b>100%</b>	<b>260.747</b>	<b>100%</b>
5802 Comisiones	232.217	100%	260.747	100%
5890 Gastos Diversos	-	0%	-	0%
<b>EXCEDENTE (SUPERAVIT) NO OPERACIONAL</b>	<b>1.805.255</b>		<b>13.036.760</b>	
<b>RESULTADO DEL PERIDO</b>	<b>- 139.734.590</b>		<b>- 107.755.652</b>	



SILVIA MONTOYA DUFFIS  
Representante Legal



MICHAEL CASTRO NEWLOVE  
CONTADOR - T.P: 220974-T



MARIA CLAUDIA BRACHO BALCAZAR  
Vicerrectora Administrativo y Financiero

INSTITUTO NACIONAL DE FORMACION TECNICA PROFESIONAL -INFOTEP  
ESTADO DE SITUACION FINANCIERA  
A FEBRERO DE 2019  
(Cifras en Pesos Colombianos)

	NOTAS		NOTAS	
	FEBRERO 2019 PERIODO ACTUAL	FEBRERO 2018 PERIODO ANTERIOR	FEBRERO 2019 PERIODO ACTUAL	FEBRERO 2018 PERIODO ANTERIOR
	%	%	%	%
<b>ACTIVO</b>				
<b>CORRIENTE</b>				
11 Efectivo y Equivalentes al efectivo	( 1 ) 341.417.046	67%	187.881.021	79%
13 Cuentas por cobrar	( 2 ) 177.662.357	52%	106.495.877	57%
15 Inventarios	( 3 ) 9.890.412	3%	19.278.244	10%
19 Otros Activos	( 5 ) 39.877.707	12%	22.478.550	12%
	( 5 ) 113.986.570	33%	39.628.350	21%
<b>NO CORRIENTE</b>				
16 Propiedad Planta y Equipos	( 4 ) 3.824.934.095	100%	4.214.793.039	100%
17 Bienes de uso publico	3.706.229.111	97%	4.112.145.145	98%
19 Otros Activos	( 5 ) 105.754.984	3%	102.647.894	2%
	( 5 ) 12.950.000	0%	-	0%
<b>TOTAL ACTIVO</b>	<b>4.166.351.141</b>		<b>4.402.674.060</b>	<b>1</b>
<b>PASIVO</b>				
<b>CORRIENTE</b>				
24 Cuentas por Pagar	( 6 ) 162.665.642	100%	359.120.201	100%
25 Beneficios a Empleados	( 7 ) 13.528.425	8%	200.094.370	56%
	( 7 ) 149.137.217	92%	159.025.831	44%
		0%		0%
<b>NO CORRIENTE</b>				
27 Provisiones	( 8 ) 19.531.050	100%	19.531.050	100%
<b>TOTAL PASIVOS</b>	<b>182.196.692</b>		<b>378.651.251</b>	<b>100%</b>
<b>PATRIMONIO</b>				
31 Patrimonio de las Entidades de Gobierno	( 9 ) 3.984.154.449	100%	4.024.022.809	100%
<b>TOTAL PASIVO Y PATRIMONIO</b>	<b>4.166.351.141</b>		<b>4.402.674.060</b>	<b>1</b>

**CUENTAS DE ORDEN DEUDORAS**

83 Deudoras de Control	336.061.781	200.301.082
89 Deudoras por contra ( CR )	336.061.781	200.301.082

SILVIA MONTTOYA DUFFIS  
Representante Legal

MICHAEL CASTRO NEWLOVE  
CONTADOR - T.P:220974-T

**CUENTAS DE ORDEN ACREEDORAS**

91 Pasivos Contingentes	19.531.050	19.531.050
93 Acreedoras de Control	1.116.679.661	1.116.679.661
99 Acreedoras por el contra ( DB )	1.136.210.711	1.136.210.711


MARIA CLAUDIA BRACHO BALCAZAR  
Vicerrectora Administrativo y Financiero



INSTITUTO NACIONAL DE FORMACION TECNICA PROFESIONAL -INFOTEP  
ESTADO DE SITUACION FINANCIERA  
A FEBRERO 2019  
(Cifras en pesos Colombianos )

	A C T I V O		P A S I V O	
	2019 PERIODO ACTUAL	% PERIODO ANTERIOR	2019 PERIODO ACTUAL	2018 PERIODO ANTERIOR
<b>CORRIENTE</b>	<b>341.417.046</b>		<b>168.752.694</b>	
11 EFECTIVOY EQUIVALENTES DE EFECTIVO	177.662.357	100%	106.495.877	100%
1105 Caja	-	0%	-	0%
1110 Deposito en Instituciones Financieras	177.662.357	100%	106.495.877	100%
<b>13 CUENTAS POR COBRAR</b>	<b>9.890.412</b>	<b>100%</b>	<b>19.278.244</b>	<b>100%</b>
1317 Prestacion de Servicios	9.890.412	100%	15.158.969	79%
1384 Otras Cuentas por Cobrar	-	0%	4.119.275	21%
1385 Cuentas por Cobrar de Difícil Recaudó	12.270.939	124%	19.904.856	103%
1386 Deteríro Acumulado Cuentas por Cobrar	12.270.939	-124%	19.904.855	-103%
<b>15 INVENTARIOS</b>	<b>39.877.707</b>		<b>22.478.550</b>	
1514 Materiales y Suministros	39.877.707		22.478.550	
<b>19 OTROS ACTIVOS</b>	<b>113.986.570</b>	<b>100%</b>	<b>20.500.023</b>	<b>100%</b>
1905 Bienes y Servicios Pagados por Anticipado	16.960.292	15%	9.738.920	48%
1906 Avances y anticipos entregados	-	-	2.269.392	11%
1908 Recursos Entregados en Administracion	97.026.278	85%	8.491.711	41%
<b>NO CORRIENTE</b>	<b>3.824.934.095</b>		<b>4.233.921.366</b>	
<b>16 PROPIEDADES, PLANTA Y EQUIPO</b>	<b>3.706.229.111</b>	<b>100%</b>	<b>4.112.145.145</b>	<b>100%</b>
1605 Terrenos	1.116.679.661	30%	1.116.679.661	27%
1635 Bienes Múbles en Bodega	31.679.240	1%	28.986.841	1%
1640 Edificaciones	2.101.572.339	57%	2.101.572.339	51%
1655 Maquinaria y Equipo	289.791.490	8%	281.293.490	7%
1665 Muebles,Enseres y Equipo de Oficina	444.097.265	12%	514.667.232	13%
1670 Equipo de Comunicación y Computacion	628.106.246	17%	704.927.631	17%
1680 Equipo de Comedor y Cocina	20.255.200	1%	20.255.200	0%
1685 Depreciacion Acumulada	925.952.330	-25%	656.237.249	-15%
<b>17 BIENES DE USOS PUBLICO E HISTORICOS</b>	<b>105.754.984</b>		<b>102.647.894</b>	
1715 Bienes Históricos y Culturales	105.754.984		102.647.894	
<b>19 OTROS ACTIVOS</b>	<b>12.950.000</b>	<b>100%</b>	<b>19.128.327</b>	<b>100%</b>
1970 Intangibles	79.012.500	610%	79.012.500	413%
1975 Amortización Acumulada Intangibles	66.062.500	-510%	59.894.173	-313%
<b>TOTAL ACTIVO</b>	<b>4.166.351.141</b>		<b>4.402.674.060</b>	<b>0</b>
<b>8 CUENTAS DE ORDEN DEUDORAS</b>	<b>336.061.781</b>		<b>200.301.082</b>	
8315 BIENES Y DERECHOS RETIRADOS RETIRADOS	336.061.781		200.301.082	
8915 DEUDORA DE CONTROL POR CONTRA	336.061.781		200.301.082	
<b>24 CUENTAS POR PAGAR</b>	<b>13.528.425</b>	<b>100%</b>	<b>200.094.370</b>	<b>100%</b>
2401 Adquisición de Bienes y Servicios	-	0%	111.846.000	
2402 Recursos a Favor de Terceros	-	0%	-	
2404 Descuentos de Nomina	4.796.658	35%	16.262.700	
2436 Retención en la Fuente e Impuestos	596.537	4%	1.442.010	
2440 Impuestos Contribuciones y Tasas	-	0%	-	
2490 Otras cuentas por pagar	8.135.430	60%	70.543.660	
<b>25 BENEFICIO A LOS EMPLEADOS</b>	<b>149.137.217</b>		<b>159.025.831</b>	
2511 Beneficios a los Empleados a Corto Plazo	149.137.217		159.025.831	
<b>NO CORRIENTE</b>	<b>19.531.050</b>		<b>19.531.050</b>	
<b>27 PROVISIONES</b>	<b>19.531.050</b>		<b>19.531.050</b>	
2701 Litigios y Demandas	19.531.050		19.531.050	
<b>TOTAL PASIVOS</b>	<b>182.196.692</b>		<b>378.651.251</b>	
<b>PATRIMONIO</b>	<b>3.984.154.449</b>		<b>4.024.022.809</b>	
<b>31 PATRIMONIO DE LAS ENTIDADES DE GOBIERNO</b>	<b>3.984.154.449</b>	<b>100%</b>	<b>4.024.022.809</b>	<b>100%</b>
3105 Capital Fical	5.760.968.721	145%	5.760.968.721	
3145 Impactos por la Transición al Nuevo Marco de Regulaci	-	0%	1.597.211.322	
3109 Resultados de Ejercicios Anteriores	1.669.058.621	-47%	-	
3110 Resultado del Ejercicio	107.755.652	-3%	139.734.590	
<b>TOTAL PASIVO Y PATRIMONIO</b>	<b>4.166.351.141</b>		<b>4.402.674.060</b>	<b>0</b>
<b>9 CUENTAS DE ORDEN ACREDORES</b>	<b>19.531.050</b>		<b>19.531.050</b>	
9120 LITIGIOS Y MECANISMO ALTERNATIVOS	19.531.050		19,531,050	
9390 OTRAS ACREDORES DE CONTROL	1,116,679,661		1,116,679,661	
9905 LITIGIOS Y MECANISMO ALTERNATIVOS	19,531,050		19,531,050	
9915 ACREDORES DE CONTROL POR EL CONTRAIO (Db)	1,116,679,661		1,116,679,661	

  
SILVIA MONTAYA DUHES  
Representante Legal

  
MICHAEL CASTRO NEWLOVE  
CONTRADOR - T.P. 220974-T

  
MARIA CLAUDIA BRACHO BALTAZAR  
Viceirectora Administrativo y Financiero