




INSTITUTO NACIONAL DE FORMACION TECNICA PROFESIONAL -INFOTEP
ESTADO DE SITUACION FINANCIERA
A OCTUBRE DE 2020
(Cifras en Pesos Colombianos)

ACTIVO		NOTAS	OCTUBRE 2020		OCTUBRE 2019		PASIVO		NOTAS	OCTUBRE 2020		OCTUBRE 2019	
CORRIENTE			721.832.374	100%	473.076.225	100%	CORRIENTE			330.071.327	100%	182.900.334	100%
11 Efectivo Y Equivalentes al efectivo	(1)		330.597.858	30%	103.106.091	22%	24 Cuentas por Pagar	(6)		25.472.659	9%	25.515.001	14%
13 Cuentas por cobrar	(2)		106.348.256	18%	6.651.754	1%	25 Beneficios a Empleados	(7)		304.598.668	91%	157.385.333	86%
15 Inventarios	(3)		139.482.001	25%	51.494.288	11%	NO CORRIENTE			-	0%	-	0%
19 Otros Activos	(5)		145.404.258	27%	311.824.092	66%	27 Provisiones	(8)		-	0%	-	0
NO CORRIENTE			4.034.091.618	100%	3.727.601.473	100%	TOTAL PASIVOS			330.071.327	1	182.900.334	
16 Propiedad Planta y Equipos	(4)		3.850.029.134	96%	3.558.225.989	95%	PATRIMONIO			4.425.852.664		4.017.777.364	
17 Bienes de uso publico			171.149.984	4%	148.149.984	4%	31 Patrimonio de las Entidades de Gobierno	(9)		4.425.852.664	1	4.017.777.364	100%
19 Otros Activos	(5)		12.912.500	0%	21.225.500	1%	TOTAL PASIVO Y PATRIMONIO			4.755.923.991		4.200.677.697	
TOTAL ACTIVO			4.755.923.991		4.200.677.697								
CUENTAS DE ORDEN DEUDORAS							CUENTAS DE ORDEN ACREEDORAS						
83 Dedudoras de Control			347.405.581		336.061.781		91 Pasivos Contingentes						-
89 Deudoras por contra (CR)	-		- 347.405.581		- 336.061.781		93 Acreedoras de Control			1.116.679.661		1.116.679.661	
							99 Acreedoras por el contra (DB)			- 1.116.679.661		- 1.116.679.661	
													
SILVIA MONTOYA DUFFIS							MICHAEL CASTRO NEWLOVE			MARIA CLAUDIA BRACHO BALCAZAR			
Representante Legal							CONTADOR - TP: 220974 - T			Vicerrectora Administrativo y Financiero			

INSTITUTO NACIONAL DE FORMACION TECNICA PROFESIONAL -INFOTEP
ESTADO DE SITUACION FINANCIERA
A OCTUBRE 2020
(Cifras en pesos Colombianos)

ACTIVO		OCTUBRE 2020		OCTUBRE 2019		PASIVO		OCTUBRE 2020		OCTUBRE 2019	
CORRIENTE						CORRIENTE					
721.832.373						330.071.327					
473.076.225						182.900.334					
11 EFECTIVO Y EQUIVALENTES DE EFECTIVO		330.597.858	100%	103.106.091	100%	24 CUENTAS POR PAGAR		25.472.659	100%	25.515.001	100%
1105 Caja		1.833.333	1%	1.333.333	1%	2401 Adquisición de Bienes y Servicios		-	0%	-	0%
1110 Depósito en Instituciones Financieras		328.764.525	99%	101.772.758	99%	2407 Recursos a Favor de Terceros		-	0%	-	0%
		-		-		2424 Descuentos de Nomina		5.980.041	23%	12.604.331	49%
13 CUENTAS POR COBRAR		106.348.256	100%	6.651.754	100%	2436 Retención en la Fuente e Impuestos		11.186.506	44%	9.592.192	38%
1317 Prestación de Servicios		9.495.020	9%	6.235.754	94%	2440 Impuestos Contribuciones y Tasas		-	0%	-	0%
1384 Otras Cuentas por Cobrar		96.853.236	91%	416.000	6%	2490 Otras cuentas por pagar		8.306.112	33%	3.318.478	13%
1385 Cuentas por Cobrar de Difícil Recaudo		12.270.939	12%	12.270.939	184%						
1386 Deterioro Acumulado Cuentas por Cobrar		-	-12%	12.270.939	-184%						
15 INVENTARIOS		139.482.001		51.494.288		25 BENEFICIO A LOS EMPLEADOS		304.598.668		157.385.333	
1514 Materiales y Suministros		139.482.001		51.494.288		2511 Beneficios a los Empleados a Corto Plazo		304.598.668		157.385.333	
19 OTROS ACTIVOS		145.404.258	100%	311.824.092	100%	NO CORRIENTE					
1905 Bienes y Servicios Pagados por Anticipado		3.962.828	3%	3.000.001	1%	27 PROVISIONES		-		-	
1906 Avance y anticipos entregados		52.500.000	36%	-		2701 Litigios y Demandas		-		-	
1908 Recursos Entregados en Administración		88.941.430	61%	308.824.091	99%						
		-		-		TOTAL PASIVOS		330.071.327		182.900.334	
NO CORRIENTE		4.034.091.618		3.727.601.473		PATRIMONIO		4.425.852.664		4.017.777.364	
16 PROPIEDADES, PLANTA Y EQUIPO		3.850.029.134	100%	3.558.225.989	100%	31 PATRIMONIO DE LAS ENTIDADES DE GOBIERNO		4.425.852.664	100%	4.017.777.364	100%
1605 Terrenos		1.116.679.661	29%	1.116.679.661	31%	3105 Capital Fiscal		5.760.968.721	130%	5.760.968.721	143%
1635 Bienes Muebles en Bodega		310.987.240	8%	7.021.240	0%	3145 Impactos por la Transición al Nuevo Marco de Regulación		0	0%	-	0%
1640 Edificaciones		2.101.572.339	55%	2.101.572.339	59%	3109 Resultados de Ejercicios Anteriores		- 1.571.316.988	-36%	1.669.058.621	-42%
1655 Maquinaria y Equipo		457.742.209	12%	308.411.490	9%	3110 Resultado del Ejercicio		236.200.931	5%	74.132.737	-2%
1665 Muebles, Enseres y Equipo de Oficina		459.507.943	12%	472.777.265	13%						
1670 Equipo de Comunicación y Computación		755.739.820	20%	703.603.246	20%						
1680 Equipo de Comedor y Cocina		21.418.200	1%	20.255.200	1%						
1685 Depreciación Acumulada		-	-36%	1.172.094.452	-33%						
17 BIENES DE USOS PÚBLICO E HISTÓRICOS		171.149.984		148.149.984		TOTAL PASIVO Y PATRIMONIO		4.755.923.991		4.200.677.697	
1715 Bienes Históricos y Culturales		171.149.984		148.149.984				0		-	
19 OTROS ACTIVOS		12.912.500	100%	21.225.500	100%	9 CUENTAS DE ORDEN ACREEDORES					
1970 Intangibles		108.176.500	838%	100.576.500	474%	9120 LITIGIOS Y MECANISMO ALTERNATIVOS		-		-	
1975 Amortización Acumulada Intangibles		-	-738%	79.351.000	-374%	9390 OTRAS ACREEDORES DE CONTROL		1.116.679.661		1.116.679.661	
		-		-		9905 LITIGIOS Y MECANISMO ALTERNATIVOS		-		-	
TOTAL ACTIVO		4.755.923.991		4.200.677.697		9915 ACREEDORES DE CONTROL POR EL CONTRAÍO (Db)		- 1.116.679.661		- 1.116.679.661	
		0		-							
8 CUENTAS DE ORDEN DEUDORAS											
8315 BIENES Y DERECHOS RETIRADOS RETIRADOS		347.405.581		336.061.781							
8915 DEUDORA DE CONTROL POR CONTRA		-		336.061.781							


SILVIA MONTOYA DUFFIS
Representante Legal


MICHAEL CASTRO NEWLOVE
CONTADOR - TP: 220974-T



MARIA CLAUDIA BRACHO BALCAZAR
Vicerrectora Administrativo y Financiero

INSTITUTO NACIONAL DE FORMACION TECNICA PROFESIONAL -INFOTEP
ESTADO DE RESULTADOS
A OCTUBRE 2020
(Cifras en pesos Colombianos)

INGRESOS OPERACIONALES	NOTAS	OCTUBRE 2020	OCTUBRE 2019
		3.890.119.086	3.638.650.131
		100%	100%
43 Venta de Servicios	0	141.189.147	225.221.639
		4%	6%
47 Operaciones Interinstitucionales	0	3.748.929.939	3.413.428.492
		96%	94%
	0		
	0		
GASTOS		3.658.088.335	3.803.159.278
		100%	100%
51 De Administracion y Operación	(12)	3.421.429.700	3.475.877.173
		94%	91%
53 Provisiones, Depreciaciones y Amortizaciones	(13)	236.658.635	327.282.106
		6%	9%
RESULTADO OPERACIÓN ORDINARIA		232.030.751	- 164.509.147
OTROS INGRESOS		4.875.572	91.573.233
		100%	100%
48 Otros Ingresos	(14)	4.875.572	91.573.233
		100%	100%
OTROS GASTOS		705.392	1.196.822
		100%	100%
58 Otros Gastos	(15)	705.392	1.196.822
		100%	100%
RESULTADO DEL PERIODO		236.200.931	- 74.132.737



SILVIA MONTOYA DUFFIS
Representante Legal



MICHAEL CASTRO NEWLOVE
CONTADOR - TP: 220974-T



MARIA CLAUDIA BRACHO BALCAZAR
Vicerrectora Administrativo y Financiero

INSTITUTO NACIONAL DE FORMACION TECNICA PROFESIONAL -INFOTEP

ESTADO DE RESULTADOS


A OCTUBRE 2020

(Cifras en pesos Colombianos)

INGRESOS Y GASTOS	OCTUBRE 2020		OCTUBRE 2019		
ACTIVIDADES ORDINARIAS					
INGRESOS	0	3.890.119.086	%	3.638.650.131	%
43 Venta de Servicios	0	141.189.147	100%	225.221.639	100%
4305 Servicios Educativos	0	199.876.411	142%	250.802.095	111%
4395 Devoluciones y Descuentos	-	58.687.264	-42%	25.580.456	-11%
47 Operaciones Interinstitucionales		3.748.929.939	100%	3.413.428.492	100%
4705 Fondos Recibidos		3.672.957.337	98%	3.369.123.277	99%
4722 Operaciones sin Flujo de Efectivo		75.972.602	2%	44.305.215	1%
GASTOS		3.658.088.335		3.803.159.278	
51 De Administracion y Operación		3.421.429.700	100%	3.475.877.173	100%
5101 Sueldos y Salarios		1.110.933.506	32%	967.861.023	28%
5102 Contribuciones imputadas		-	0%	59.295	0%
5103 Contribuciones Efectivas		179.092.854	5%	155.456.181	4%
5104 Aportes sobre Nomina		21.404.500	1%	18.654.900	1%
5107 Prestaciones Sociales		368.325.470	11%	265.069.468	8%
5108 Dotacion y Suminitro a Trabajadores		-	0%	1.250.000	0%
5111 Generales		1.741.673.370	51%	2.067.526.306	59%
5120 Impuestos, Contribuciones y Tasas por Pagar		-	0%	-	0%
53 Provisiones, Depreciaciones y Amortizaciones		236.658.635	100%	327.282.106	100%
5360 Depreciacion de Propiedad Planta y Equipo		224.709.635	95%	313.623.606	96%
5366 Amortizacion de Activos Intangibles		11.949.000	5%	13.658.500	4%
RESULTADO OPERACIÓN ORDINARIA		232.030.751		- 164.509.147	
48 Otros Ingresos		4.875.572	100%	91.573.233	100%
4802 Financieros		2.167	0.0%	16.977	0.0%
4808 Ingresos Diversos		4.873.405	100%	91.556.256	100%
58 Otros Gastos		705.392	100%	1.196.822	100%
5802 Comisiones		705.392	100%	1.196.822	100%
5890 Gastos Diversos		-	0%	-	0%
EXCEDENTE (SUPERAVIT) NO OPERACIONAL		4.170.180		90.376.411	
RESULTADO DEL PERIDO		236.200.931		- 74.132.737	



SILVIA MONTOYA DUFFIS
Representante Legal



MICHAEL CASTRO NEWLOVE
CONTADOR - TP:220974 - T



MARIA CLAUDIA BRACHO BALCAZAR
Vicerrectora Administrativo y Financiero