




INSTITUTO NACIONAL DE FORMACION TECNICA PROFESIONAL -INFOTEP
ESTADO DE SITUACION FINANCIERA
A NOVIEMBRE DE 2020
(Cifras en Pesos Colombianos)


ACTIVO		NOTAS	NOVIEMBRE 2020	NOVIEMBRE 2019	PASIVO		NOTAS	NOVIEMBRE 2020	NOVIEMBRE 2019		
CORRIENTE			731.460.899	100%	486.033.596	100%		276.275.535	100%	202.144.698	100%
11 Efectivo Y Equivalentes al efectivo	(1)		83.077.863	30%	109.858.530	23%					
13 Cuentas por cobrar	(2)		97.770.848	18%	12.939.177	3%	24 Cuentas por Pagar	(6)	27.332.255	9%	
15 Inventarios	(3)		184.502.001	25%	54.073.062	11%	25 Beneficios a Empleados	(7)	248.943.280	91%	
19 Otros Activos	(5)		366.110.186	27%	309.162.827	64%					
NO CORRIENTE			3.969.171.595	100%	3.763.747.906	100%					
16 Propiedad Planta y Equipos	(4)		3.785.927.511	96%	3.596.354.422	96%	27 Provisiones	(8)	-	0%	
17 Bienes de uso publico			171.149.984	4%	148.149.984	4%					
19 Otros Activos	(5)		12.094.100	0%	19.243.500	1%					
TOTAL ACTIVO			4.700.632.494		4.249.781.502		TOTAL PASIVOS		276.275.535	1	
			-		-		PATRIMONIO		4.424.356.959		
							31 Patrimonio de las Entidades de Gobierno	(9)	4.424.356.959	1	
							TOTAL PASIVO Y PATRIMONIO		4.700.632.494		
CUENTAS DE ORDEN DEUDORAS							CUENTAS DE ORDEN ACREEDORAS				
83 Dedudoras de Control			347.405.581		347.405.581		91 Pasivos Contingentes		1.116.679.661		
89 Deudoras por contra (CR)	-		- 347.405.581		- 347.405.581		93 Acreedoras de Control				
							99 Acreedoras por el contra (DB)		- 1.116.679.661		
 SILVIA MONTOYA DUFFIS Representante Legal					 MICHAEL CASTRO NEWLOVE CONTADOR - TP: 220974 - T				 MARIA CLAUDIA BRACHO BALCAZAR Vicerrectora Administrativo y Financiero		

INSTITUTO NACIONAL DE FORMACION TECNICA PROFESIONAL -INFOTEP
ESTADO DE SITUACION FINANCIERA
A NOVIEMBRE 2020
(Cifras en pesos Colombianos)

ACTIVO		NOVIEMBRE 2020		NOVIEMBRE 2019		PASIVO		NOVIEMBRE 2020		NOVIEMBRE 2019	
CORRIENTE						CORRIENTE					
731.460.899						486.033.596					
11 EFECTIVO Y EQUIVALENTES DE EFECTIVO		83.077.863	100%	109.858.530	100%	24 CUENTAS POR PAGAR		27.332.255	100%	34.051.368	100%
1105 Caja		1.833.333	2%	1.333.333	1%	2401 Adquisicion de Bienes y Servicios		-	0%	-	0%
1110 Deposito en Instituciones Financieras		81.244.530	98%	108.525.197	99%	2407 Recursos a Favor de Terceros		-	0%	-	0%
		-		-		2424 Descuentos de Nomina		6.273.358	23%	4.669.449	14%
13 CUENTAS POR COBRAR		97.770.848	100%	12.939.177	100%	2436 Retencion en la Fuente e Impuestos		12.661.377	46%	20.412.330	60%
1317 Prestacion de Servicios		917.612	1%	12.523.177	97%	2440 Impuestos Contribuciones y Tasas		-	0%	-	0%
1384 Otras Cuentas por Cobrar		96.853.237	99%	416.000	3%	2490 Otras cuentas por pagar		8.397.520	31%	8.969.589	26%
1385 Cuentas por Cobrar de Difícil Recaudo		12.270.939	13%	12.270.939	95%						
1386 Deterioro Acumulado Cuentas por Cobrar		-	-13%	12.270.939	-95%						
15 INVENTARIOS		184.502.001		54.073.062		25 BENEFICIO A LOS EMPLEADOS		248.943.280		168.093.330	
1514 Materiales y Suministros		184.502.001		54.073.062		2511 Beneficios a los Empleados a Corto Plazo		248.943.280		168.093.330	
19 OTROS ACTIVOS		366.110.186	100%	309.162.827	100%	NO CORRIENTE					
1905 Bienes y Servicios Pagados por Anticipado		1.981.416	1%	2.666.668	1%	27 PROVISIONES		-		-	
1906 Avance y anticipos entregados		52.500.000	14%	51.497.424	17%	2701 Litigios y Demandas		-		-	
1908 Recursos Entregados en Administracion		311.628.770	85%	254.998.735	82%						
		-		-		TOTAL PASIVOS		276.275.535		202.144.698	
NO CORRIENTE		3.969.171.595		3.763.747.906		PATRIMONIO		4.424.356.959		4.047.636.804	
16 PROPIEDADES, PLANTA Y EQUIPO		3.785.927.511	100%	3.596.354.422	100%	31 PATRIMONIO DE LAS ENTIDADES DE GOBIERNO		4.424.356.959	100%	4.047.636.804	100%
1605 Terrenos		1.116.679.661	29%	1.116.679.661	31%	3105 Capital Fiscal		5.760.968.721	130%	5.760.968.721	142%
1635 Bienes Muebles en Bodega		272.837.311	7%	7.021.240	0%	3145 Impactos por la Transicion al Nuevo Marco de Regulaci		0	0	-	0%
1640 Edificaciones		2.101.572.339	56%	2.101.572.339	58%	3109 Resultados de Ejercicios Anteriores		- 1.571.316.988	-36%	1.669.058.621	-41%
1655 Maquinaria y Equipo		457.742.209	12%	343.846.209	10%	3110 Resultado del Ejercicio		234.705.226	5%	44.273.296	-1%
1665 Muebles, Enseres y Equipo de Oficina		459.507.943	12%	435.967.943	12%						
1670 Equipo de Comunicaci3n y Computacion		755.739.820	20%	693.289.820	19%						
1680 Equipo de Comedor y Cocina		21.418.200	1%	20.255.200	1%						
1685 Depreciacion Acumulada		-	-37%	1.122.277.989	-31%						
17 BIENES DE USOS PUBLICO E HISTORICOS		171.149.984		148.149.984		TOTAL PASIVO Y PATRIMONIO		4.700.632.494		4.249.781.502	
1715 Bienes Historicos y Culturales		171.149.984		148.149.984							
19 OTROS ACTIVOS		12.094.100	100%	19.243.500	100%	9 CUENTAS DE ORDEN ACREEDORES					
1970 Intangibles		108.176.500	894%	100.576.500	523%	9120 LITIGIOS Y MECANISMO ALTERNATIVOS		-		-	
1975 Amortizacion Acumulada Intangibles		-	-794%	81.333.000	-423%	9390 OTRAS ACREEDORS DE CONTROL		1.116.679.661		1.116.679.661	
		-		-		9905 LITIGIOS Y MECANISMO ALTERNATIVOS		-		-	
		-		-		9915 ACREEDORES DE CONTROL POR EL CONTRAIO (Db)		- 1.116.679.661		-	1.116.679.661
TOTAL ACTIVO		4.700.632.494		4.249.781.502							



SILVIA MONTOYA DUFFIS
Representante Legal



MICHAEL CASTRO NEWLOVE
CONTADOR - TP: 220974-T



MARIA CLAUDIA BRACHO BALCAZAR
Vicerrectora Administrativo y Financiero

INSTITUTO NACIONAL DE FORMACION TECNICA PROFESIONAL -INFOTEP
ESTADO DE RESULTADOS
A NOVIEMBRE 2020
(Cifras en pesos Colombianos)

INGRESOS OPERACIONALES	NOTAS	NOVIEMBRE 2020		NOVIEMBRE 2019	
		4.413.834.462	100%	4.335.901.826	100%
43 Venta de Servicios	0	141.082.803	3%	237.698.320	5%
47 Operaciones Interinstitucionales	0	4.272.751.659	97%	4.098.203.506	95%
		4.183.396.921	100%	4.486.370.825	100%
GASTOS					
51 De Administracion y Operación	(12)	3.919.968.193	94%	4.126.598.952	92%
53 Provisiones, Depreciaciones y Amortizaciones	(13)	263.428.728	6%	359.771.873	8%
RESULTADO OPERACIÓN ORDINARIA		230.437.541		-	150.468.999
OTROS INGRESOS		4.984.095	100%	118.812.099	100%
48 Otros Ingresos	(14)	4.984.095	100%	118.812.099	100%
OTROS GASTOS		716.410	100%	12.616.397	100%
58 Otros Gastos	(15)	716.410	100%	12.616.397	100%
RESULTADO DEL PERIODO		234.705.226		-	44.273.296



SILVIA MONTOYA DUFFIS
Representante Legal



MICHAEL CASTRO NEWLOVE
CONTADOR - TP: 220974-T



MARIA CLAUDIA BRACHO BALCAZAR
Vicerrectora Administrativo y Financiero

INSTITUTO NACIONAL DE FORMACION TECNICA PROFESIONAL -INFOTEP

ESTADO DE RESULTADOS


A NOVIEMBRE 2020

(Cifras en pesos Colombianos)

INGRESOS Y GASTOS	NOVIEMBRE 2020		NOVIEMBRE 2019		
ACTIVIDADES ORDINARIAS					
INGRESOS	0	4.413.834.462	%	4.335.901.826	%
43 Venta de Servicios	0	141.082.803	100%	237.698.320	100%
4305 Servicios Educativos	0	213.887.800	152%	263.692.834	111%
4395 Devoluciones y Descuentos	-	72.804.997	-52%	25.994.514	-11%
47 Operaciones Interinstitucionales		4.272.751.659	100%	4.098.203.506	100%
4705 Fondos Recibidos		4.185.871.057	98%	4.053.898.291	99%
4722 Operaciones sin Flujo de Efectivo		86.880.602	2%	44.305.215	1%
GASTOS		4.183.396.921		4.486.370.825	
51 De Administracion y Operación		3.919.968.193	100%	4.126.598.952	100%
5101 Sueldos y Salarios		1.226.461.950	31%	1.083.328.848	26%
5102 Contribuciones imputadas		-	0%	59.295	0%
5103 Contribuciones Efectivas		197.125.796	5%	171.105.879	4%
5104 Aportes sobre Nomina		23.602.400	1%	20.534.800	0%
5107 Prestaciones Sociales		430.743.365	11%	293.994.300	7%
5108 Dotacion y Suminitro a Trabajadores		-	0%	1.250.000	0%
5111 Generales		2.042.034.682	52%	2.556.325.830	62%
5120 Impuestos, Contribuciones y Tasas por Pagar		-	0%	-	0%
53 Provisiones, Depreciaciones y Amortizaciones		263.428.728	100%	359.771.873	100%
5360 Depreciacion de Propiedad Planta y Equipo		250.661.328	95%	344.131.373	96%
5366 Amortizacion de Activos Intangibles		12.767.400	5%	15.640.500	4%
RESULTADO OPERACIÓN ORDINARIA		230.437.541		- 150.468.999	
48 Otros Ingresos		4.984.095	100%	118.812.099	100%
4802 Financieros		2.167	0.0%	17.258	0.0%
4808 Ingresos Diversos		4.981.928	100%	118.794.841	100%
58 Otros Gastos		716.410	100%	12.616.397	100%
5802 Comisiones		716.410	100%	1.272.597	10%
5890 Gastos Diversos		-	0%	11.343.800	90%
EXCEDENTE (SUPERAVIT) NO OPERACIONAL		4.267.685		106.195.702	
RESULTADO DEL PERIDO		234.705.226		- 44.273.296	



SILVIA MONTOYA DUFFIS
Representante Legal



MICHAEL CASTRO NEWLOVE
CONTADOR - TP:220974 - T



MARIA CLAUDIA BRACHO BALCAZAR
Vicerrectora Administrativo y Financiero