

INSTITUTO NACIONAL DE FORMACION TECNICA PROFESIONAL -INFOTEP
ESTADO DE SITUACION FINANCIERA
A MARZO DE 2020
(Cifras en Pesos Colombianos)


ACTIVO	NOTAS	MARZO 2020		MARZO 2019	
		PERIODO ACTUAL	%	PERIODO ANTERIOR	%
CORRIENTE		728.604.176	77%	424.342.450	26%
11 Efectivo Y Equivalentes al efectivo	(1)	256.004.551	35%	57.592.202	14%
13 Cuentas por cobrar	(2)	111.701.478	15%	9.195.374	2%
15 Inventarios	(3)	191.122.051	26%	44.103.697	10%
19 Otros Activos	(5)	169.776.096	23%	313.451.177	74%
NO CORRIENTE		3.756.599.805	100%	3.868.921.164	100%
16 Propiedad Planta y Equipos	(4)	3.566.534.321	95%	3.695.688.180	96%
17 Bienes de uso publico		171.149.984	5%	148.149.984	4%
19 Otros Activos	(5)	18.915.500	1%	25.083.000	1%
TOTAL ACTIVO		4.485.203.981		4.293.263.614	0

CUENTAS DE ORDEN DEUDORAS

83 Deudoras de Control	347.405.581	336.061.781
89 Deudoras por contra (CR)	- 347.405.581	- 336.061.781



SILVIA MONTOYA DUFFIS
Representante Legal



MICHAEL CASTRO NEWLOVE
CONTADOR - T.P.:220974-T

PASIVO	NOTAS	MARZO 2020		MARZO 2019	
		PERIODO ACTUAL	%	PERIODO ANTERIOR	%
CORRIENTE		243.111.177	100%	184.580.448	100%
24 Cuentas por Pagar	(6)	21.637.921	9%	23.223.439	13%
25 Beneficios a Empleados	(7)	221.473.256	91%	161.357.009	87%
			0%		0%
NO CORRIENTE		-	0%	19.531.050	0%
27 Provisiones	(8)	-	0%	19.531.050	100%
TOTAL PASIVOS		243.111.177		204.111.498	100%
PATRIMONIO		4.242.092.804		4.089.152.116	
31 Patrimonio de las Entidades de Gobierno	(9)	4.242.092.804	100%	4.089.152.116	100%
TOTAL PASIVO Y PATRIMONIO		4.485.203.981		4.293.263.614	0

CUENTAS DE ORDEN ACREEDORAS

91 Pasivos Contingentes	-	19.531.050
93 Acreedoras de Control	1.116.679.661	1.116.679.661
99 Acreedoras por el contra (DB)	- 1.116.679.661	- 1.136.210.711



MARIA CLAUDIA BRACHO BALCAZAR
Vicerrectora Administrativo y Financiero


INSTITUTO NACIONAL DE FORMACION TECNICA PROFESIONAL -INFOTEP
ESTADO DE SITUACION FINANCIERA
A MARZO 2020

(Cifras en pesos Colombianos)

ACTIVO	2020 PERIODO ACTUAL	%	2019 PERIODO ANTERIOR	%	PASIVO	2020 PERIODO ACTUAL	%	2019 PERIODO ANTERIOR	%
CORRIENTE	728.604.176		424.342.450		CORRIENTE	243.111.177		204.111.498	
11 EFECTIVO Y EQUIVALENTES DE EFECTIVO	256.004.551	100%	57.592.202	100%					
1105 Caja	1.833.333	1%	1.333.333	2%	24 CUENTAS POR PAGAR	21.637.921	100%	23.223.439	
1110 Deposito en Instituciones Financieras	254.171.218	99%	56.258.869	98%	2401 Adquisicion de Bienes y Servicios	-	0%	-	
13 CUENTAS POR COBRAR	111.701.478	100%	9.195.374	100%	2407 Recursos a Favor de Terceros	-	0%	-	
1317 Prestacion de Servicios	18.633.978	17%	8.780.374	95%	2424 Descuentos de Nomina	5.517.536	25%	4.881.834	
1384 Otras Cuentas por Cobrar	93.067.500	83%	415.000	5%	2436 Retencion en la Fuente e Impuestos	7.976.903	37%	9.743.366	
1385 Cuentas por Cobrar de Difícil Recaudó	12.270.939	11%	12.270.939	133%	2440 Impuestos Contribuciones y Tasas	-	0%	-	
1386 Deterioro Acumulado Cuentas por Cobrar	-	-11%	-	-133%	2490 Otras cuentas por pagar	8.143.482	38%	8.598.239	
15 INVENTARIOS	191.122.051		44.103.697		25 BENEFICIO A LOS EMPLEADOS	221.473.256		161.357.009	
1514 Materiales y Suministros	191.122.051		44.103.697		2511 Beneficios a los Empleados a Corto Plazo	221.473.256		161.357.009	
19 OTROS ACTIVOS	169.776.096	100%	313.451.177	100%	NO CORRIENTE				
1905 Bienes y Servicios Pagados por Anticipado	19.166.048	11%	14.960.083	5%	27 PROVISIONES	-		19.531.050	
1906 Avances y anticipos entregados	-		83.843.786	27%	2701 Litigios y Demandas	-		19.531.050	
1908 Recursos Entregados en Administracion	150.610.048	89%	214.647.308	68%	TOTAL PASIVOS	243.111.177		204.111.498	
NO CORRIENTE	3.756.599.805		3.868.921.164		PATRIMONIO	4.242.092.804		4.089.152.116	
16 PROPIEDADES, PLANTA Y EQUIPO	3.566.534.321	100%	3.695.688.180	100%	31 PATRIMONIO DE LAS ENTIDADES DE GOBIERNO	4.242.092.804	100%	4.089.152.116	
1605 Terrenos	1.116.679.661	31%	1.116.679.661	30%	3105 Capital Fiscal	5.760.968.721	136%	5.760.968.721	
1635 Bienes Mubles en Bodega	7.268.240	0%	19.901.240	1%	3145 Impactos por la Transicion al Nuevo Marco de Regulaci	-	0%	-	
1640 Edificaciones	2.101.572.339	59%	2.101.572.339	57%	3109 Resultados de Ejercicios Anteriores	-	-37%	1.669.058.621	
1655 Maquinaria y Equipo	402.446.209	11%	308.411.490	8%	3110 Resultado del Ejercicio	52.441.071	1%	-	2.757.984
1665 Muebles, Enseres y Equipo de Oficina	435.967.943	12%	459.897.265	12%	TOTAL PASIVO Y PATRIMONIO	4.485.203.981		4.293.263.614	
1670 Equipo de Comunicación y Computacion	693.289.820	19%	634.693.245	17%		0		0	
1680 Equipo de Comedor y Cocina	21.418.200	1%	20.255.200	1%	9 CUENTAS DE ORDEN ACREEDORES				
1685 Depreciacion Acumulada	1.212.108.090	-34%	965.722.260	-26%	9120 LITIGIOS Y MECANISMO ALTERNATIVOS	19.531.050		19.531.050	
17 BIENES DE USOS PUBLICO E HISTORICOS	171.149.984		148.149.984		9390 OTRAS ACREEDORS DE CONTROL	1.116.679.661		1.116.679.661	
1715 Bienes Historicos y Culturales	171.149.984		148.149.984		9905 LITIGIOS Y MECANISMO ALTERNATIVOS	-		19.531.050	
19 OTROS ACTIVOS	18.915.500	100%	25.083.000	100%	9915 ACREEDORES DE CONTROL POR EL CONTRAIO (Db)	-		1.116.679.661	
1970 Intangibles	108.176.500	572%	91.330.500	364%					
1975 Amortizacion Acumulada Intangibles	-	-472%	66.247.500	-264%					
TOTAL ACTIVO	4.485.203.981		4.293.263.614						
	-		-	0					
8 CUENTAS DE ORDEN DEUDORAS									
8315 BIENES Y DERECHOS RETIRADOS RETIRADOS	347.405.581		336.061.781						
8915 DEUDORA DE CONTROL POR CONTRA	-		347.405.581						



SILVIA MONTOYA DUFFIS
Representante Legal



MICHAEL CASTRO NEWLOVE
CONTADOR - T.P: 220974-T




MARIA CLAUDIA BRACHO BALCAZAR
Vicerrectora Administrativo y Financiero

INSTITUTO NACIONAL DE FORMACION TECNICA PROFESIONAL -INFOTEP
ESTADO DE RESULTADOS
A MARZO 2020
(Cifras en pesos Colombianos)

	NOTAS	MARZO 2020		MARZO 2019	
		Periodo Mes/Año		Periodo Mes/Año	
		Anterior	%	Anterior	%
INGRESOS OPERACIONALES		820.445.152	100%	712.780.074	100%
43 Venta de Servicios	(10)	66.039.678	8%	63.698.111	9%
47 Operaciones Interinstitucionales	(11)	754.405.474	92%	649.081.963	91%
GASTOS		771.203.293	100%	730.569.100	100%
51 De Administracion y Operación	(12)	702.057.846	91%	622.762.686	85%
53 Provisiones, Depreciaciones y Amortizaciones	(13)	69.145.447	9%	107.806.414	15%
RESULTADO OPERACIÓN ORDINARIA		49.241.859		- 17.789.026	
OTROS INGRESOS		3.763.602	100%	15.397.778	100%
48 Otros Ingresos	(14)	3.763.602	100%	15.397.778	100%
OTROS GASTOS		564.390	100%	366.736	100%
58 Otros Gastos	(15)	564.390	100%	366.736	100%
RESULTADO DEL PERIODO		52.441.071		- 2.757.984	



SILVIA MONTOYA DUFFIS
Representante Legal



MICHAEL CASTRO NEWLOVE
CONTADOR - T.P: 220974-T



MARIA CLAUDIA BRACHO BALCAZAR
Vicerrectora Administrativo y Financiero

INSTITUTO NACIONAL DE FORMACION TECNICA PROFESIONAL -INFOTEP

ESTADO DE RESULTADOS

A MARZO 2020

(Cifras en pesos Colombianos)

INGRESOS Y GASTOS	MARZO 2020		MARZO 2019	
	Periodo Mes/Año		Periodo Mes/Año	
ACTIVIDADES ORDINARIAS				
INGRESOS	820.445.152	%	712.780.074	%
43 Venta de Servicios	66.039.678	100%	63.698.111	100%
4305 Servicios Educativos	89.232.012	135%	78.350.444	123%
4395 Devoluciones y Descuentos	- 23.192.334	-35%	14.652.333	-23%
47 Operaciones Interinstitucionales	754.405.474	100%	649.081.963	100%
4705 Fondos Recibidos	714.104.872	95%	637.965.500	98%
4722 Operaciones sin Flujo de Efectivo	40.300.602	5%	11.116.463	2%
GASTOS	771.203.293		730.569.100	
51 De Administracion y Operación	702.057.846	100%	622.762.686	100%
5101 Sueldos y Salarios	298.086.400	42%	268.688.641	43%
5102 Contribuciones imputadas	-	0%	-	0%
5103 Contribuciones Efectivas	49.335.184	7%	43.568.571	7%
5104 Aportes sobre Nomina	5.863.800	0.8%	5.231.800	1%
5107 Prestaciones Sociales	105.596.555	15%	65.049.491	10%
5108 Dotacion y Suminito a Trabajadores	-	0%	1.250.000	0%
5111 Generales	243.175.907	35%	238.974.183	38%
5120 Impuestos, Contribuciones y Tasas por Pagar	-	0%	-	0%
53 Provisiones, Depreciaciones y Amostizaciones	69.145.447	100%	107.806.414	200%
5360 Depreciacion de Propiedad Planta y Equipo	63.199.447	91%	107.251.414	99%
5366 Amortizacion de Activos Intangibles	5.946.000	8.6%	555.000	1%
RESULTADO OPERACIÓN ORDINARIA	49.241.859	-	17.789.026	
48 Otros Ingresos	3.763.602	100%	15.397.778	100%
4802 Financieros	588	0.0%	6.240	0%
4808 Ingresos Diversos	3.763.014	100%	15.391.538	100%
58 Otros Gastos	564.390	100%	366.736	100%
5802 Comisiones	564.390	100%	366.736	100%
5890 Gastos Diversos	-	0%	-	0%
EXCEDENTE (SUPERAVIT) NO OPERACIONAL	3.199.212		15.031.042	
RESULTADO DEL PERIDO	52.441.071		- 2.757.984	



SILVIA MONTOYA DUFFIS
Representante Legal



MICHAEL CASTRO NEWLOVE
CONTADOR - T.P.: 220974-T



MARIA CLAUDIA BRACHO BALCAZAR
Vicerrectora Administrativo y Financiero