
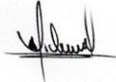



INSTITUTO NACIONAL DE FORMACION TECNICA PROFESIONAL -INFOTEP
ESTADO DE SITUACION FINANCIERA
A ABRIL DE 2020
(Cifras en Pesos Colombianos)


A CT I V O	NOTAS	ABRIL 2020		ABRIL 2019		P A S I V O	NOTAS	ABRIL 2020		ABRIL 2019	
CORRIENTE						CORRIENTE					
		720.455.695	100%	366.492.043	100%			260.972.660	100%	216.101.933	100%
11 Efectivo Y Equivalentes al efectivo	(1)	256.031.096	30%	78.670.713	21%	24 Cuentas por Pagar	(6)	0	0	42.205.684	20%
13 Cuentas por cobrar	(2)	112.359.831	18%	9.215.578	3%	25 Beneficios a Empleados	(7)	29.475.256	9%	173.896.249	80%
15 Inventarios	(3)	190.466.201	25%	60.794.192	17%			231.497.404	91%		
19 Otros Activos	(5)	161.598.567	27%	217.811.560	59%						
NO CORRIENTE						NO CORRIENTE					
		4.160.760.045	100%	3.838.555.409	100%	27 Provisiones	(8)	-	0%	19.531.050	100%
16 Propiedad Planta y Equipos	(4)	3.971.650.061	96%	3.657.287.925	95%			-	0%	19.531.050	100%
17 Bienes de uso publico		171.149.984	4%	148.149.984	4%						
19 Otros Activos	(5)	17.960.000	0%	33.117.500	1%						
TOTAL ACTIVO		4.881.215.740		4.205.047.453		TOTAL PASIVOS		260.972.660	1	235.632.983	
						PATRIMONIO		4.620.243.080		3.969.414.470	
						31 Patrimonio de las Entidades de Gobierno	(9)	4.620.243.080	1	3.969.414.470	100%
						TOTAL PASIVO Y PATRIMONIO		4.881.215.740		4.205.047.453	
										0	
CUENTAS DE ORDEN DEUDORAS						CUENTAS DE ORDEN ACREEDORAS					
83 Dedudoras de Control		347.405.581		336.061.781		91 Pasivos Contingentes				19.531.050	
89 Deudoras por contra (CR)	-	347.405.581		336.061.781		93 Acreedoras de Control		1.116.679.661		1.116.679.661	
						99 Acreedoras por el contra (DB)		- 1.116.679.661		- 1.136.210.711	
											
SILVIA MONTOYA DUFFIS Representante Legal						MICHAEL CASTRO NEWLOVE CONTADOR - TP: 220974 - T					
											
						MARIA CLAUDIA BRACHO BALCAZAR Vicerrectora Administrativo y Financiero					

INSTITUTO NACIONAL DE FORMACION TECNICA PROFESIONAL -INFOTEP
ESTADO DE SITUACION FINANCIERA
A ABRIL 2020
(Cifras en pesos Colombianos)

ACTIVO	ABRIL 2020	ABRIL 2019
CORRIENTE	720.455.694	366.492.043
11 EFECTIVO Y EQUIVALENTES DE EFECTIVO	256.031.096 100%	78.670.713 100%
1105 Caja	1.833.333 1%	1.333.333 2%
1110 Deposito en Instituciones Financieras	254.197.763 99%	77.337.380 98%
13 CUENTAS POR COBRAR	112.359.831 100%	9.215.578 100%
1317 Prestacion de Servicios	19.292.331 17%	8.800.578 95%
1384 Otras Cuentas por Cobrar	93.067.500 83%	415.000 5%
1385 Cuentas por Cobrar de Difícil Recaudo	12.270.939 11%	12.270.939 133%
1386 Deterioro Acumulado Cuentas por Cobrar	- 12.270.939 -11%	- 12.270.939 -133%
15 INVENTARIOS	190.466.201	60.794.192
1514 Materiales y Suministros	190.466.201	60.794.192
19 OTROS ACTIVOS	161.598.567 100%	217.811.560 100%
1905 Bienes y Servicios Pagados por Anticipado	16.851.303 10%	12.959.874 6%
1908 Recursos Entregados en Administracion	144.747.264 90%	204.851.686 94%
NO CORRIENTE	4.160.760.045	3.838.555.409
16 PROPIEDADES, PLANTA Y EQUIPO	3.971.650.061 100%	3.657.287.925 100%
1605 Terrenos	1.116.679.661 28%	1.116.679.661 31%
1635 Bienes Muebles en Bodega	433.118.240 11%	19.901.240 1%
1640 Edificaciones	2.101.572.339 53%	2.101.572.339 57%
1655 Maquinaria y Equipo	402.446.209 10%	308.411.490 8%
1665 Muebles, Enseres y Equipo de Oficina	435.967.943 11%	459.897.265 13%
1670 Equipo de Comunicación y Computacion	693.289.820 17%	634.693.246 17%
1680 Equipo de Comedor y Cocina	21.418.200 1%	20.255.200 1%
1685 Depreciacion Acumulada	- 1.232.842.350 -31%	- 1.004.122.515 -27%
17 BIENES DE USOS PUBLICO E HISTORICOS	171.149.984	148.149.984
1715 Bienes Historicos y Culturales	171.149.984	148.149.984
19 OTROS ACTIVOS	17.960.000 100%	33.117.500 100%
1970 Intangibles	108.176.500 602%	100.576.500 304%
1975 Amortizacion Acumulada Intangibles	- 90.216.500 -502%	- 67.459.000 -204%
TOTAL ACTIVO	4.881.215.740	4.205.047.453

8 CUENTAS DE ORDEN DEUDORAS		
8315 BIENES Y DERECHOS RETIRADOS RETIRADOS	347.405.581	336.061.781
8915 DEUDORA DE CONTROL POR CONTRA	- 347.405.581	- 336.061.781


SILVIA MONTOYA DUFFIS
 Representante Legal


MICHAEL CASTRO NEWLOVE
 CONTADOR - TP: 220974-T

PASIVO	ABRIL 2020	ABRIL 2019
CORRIENTE	260.972.660	235.632.983
24 CUENTAS POR PAGAR	29.475.256 100%	42.205.684 100%
2401 Adquisicion de Bienes y Servicios	-	-
2407 Recursos a Favor de Terceros	-	1.140.547 3%
2424 Descuentos de Nomina	12.420.243 42%	12.749.303 30%
2436 Retencion en la Fuente e Impuestos	13.079.419 44%	9.944.670 24%
2440 Impuestos Contribuciones y Tasas	-	10.480.473 25%
2490 Otras cuentas por pagar	3.975.594 13%	7.890.691 19%
25 BENEFICIO A LOS EMPLEADOS	231.497.404	173.896.249
2511 Beneficios a los Empleados a Corto Plazo	231.497.404	173.896.249
NO CORRIENTE	-	19.531.050
27 PROVISIONES	-	19.531.050
2701 Litigios y Demandas	-	19.531.050
TOTAL PASIVOS	260.972.660	235.632.983
PATRIMONIO	4.620.243.080	3.969.414.470
31 PATRIMONIO DE LAS ENTIDADES DE GOBIERNO	4.620.243.080 100%	3.969.414.470 100%
3105 Capital Fiscal	5.760.968.721 125%	5.760.968.721 145%
3145 Impactos por la Transicion al Nuevo Marco de Regulaci	-	-
3109 Resultados de Ejercicios Anteriores	- 1.571.316.988 -34%	- 1.669.058.621 -42%
3110 Resultado del Ejercicio	430.591.346 9%	- 122.495.631 -3%
TOTAL PASIVO Y PATRIMONIO	4.881.215.740	4.205.047.453

9 CUENTAS DE ORDEN ACREEDORES		
9120 LITIGIOS Y MECANISMO ALTERNATIVOS	-	19.531.050
9390 OTRAS ACREEDORS DE CONTROL	1.116.679.661	1.116.679.661
9905 LITIGIOS Y MECANISMO ALTERNATIVOS	-	19.531.050
9915 ACREEDORES DE CONTROL POR EL CONTRAIO (Db)	- 1.116.679.661	- 1.116.679.661


MARIA CLAUDIA BRACHO BALCAZAR
 Vicerrectora Administrativo y Financiero

INSTITUTO NACIONAL DE FORMACION TECNICA PROFESIONAL -INFOTEP
ESTADO DE RESULTADOS
A ABRIL 2020
(Cifras en pesos Colombianos)

INGRESOS OPERACIONALES	NOTAS	ABRIL 2020		ABRIL 2019	
		1.565.995.717	100%	1.194.612.635	100%
43 Venta de Servicios	(10)	66.724.031	4%	67.856.567	6%
47 Operaciones Interinstitucionales	(11)	1.499.271.686	96%	1.126.756.068	94%
GASTOS		1.138.604.130	100%	1.349.079.567	100%
51 De Administracion y Operación	(12)	1.047.768.923	92%	1.201.661.398	89%
53 Provisiones, Depreciaciones y Amostizaciones	(13)	90.835.207	8%	147.418.169	11%
RESULTADO OPERACIÓN ORDINARIA		427.391.587		-	154.466.932
OTROS INGRESOS		3.764.150	100%	32.426.078	100%
48 Otros Ingresos	(14)	3.764.150	100%	32.426.078	100%
OTROS GASTOS		564.390	100%	454.777	100%
58 Otros Gastos	(15)	564.390	100%	454.777	100%
RESULTADO DEL PERIODO		430.591.346		-	122.495.631



SILVIA MONTOYA DUFFIS
Representante Legal



MICHAEL CASTRO NEWLOVE
CONTADOR - TP: 220974-T



MARIA CLAUDIA BRACHO BALCAZAR
Vicerrectora Administrativo y Financiero

INSTITUTO NACIONAL DE FORMACION TECNICA PROFESIONAL -INFOTEP

ESTADO DE RESULTADOS

A ABRIL 2020

(Cifras en pesos Colombianos)

INGRESOS Y GASTOS	ABRIL 2020		ABRIL 2019	
ACTIVIDADES ORDINARIAS				
INGRESOS	1.565.995.717	%	1.194.612.635	%
43 Venta de Servicios	66.724.031	100%	67.856.567	100%
4305 Servicios Educativos	90.135.816	135%	83.005.769	122%
4395 Devoluciones y Descuentos	- 23.411.785	-35%	15.149.202	-22%
47 Operaciones Interinstitucionales	1.499.271.686	100%	1.126.756.068	100%
4705 Fondos Recibidos	1.450.995.084	97%	1.105.896.605	98%
4722 Operaciones sin Flujo de Efectivo	48.276.602	3%	20.859.463	2%
GASTOS	1.138.604.130		1.349.079.567	
51 De Administracion y Operación	1.047.768.923	100%	1.201.661.398	100%
5101 Sueldos y Salarios	418.539.014	40%	358.296.596	30%
5102 Contribuciones imputadas	-	0%	59.295	0%
5103 Contribuciones Efectivas	69.698.591	7%	58.846.823	5%
5104 Aportes sobre Nomina	8.284.700	0.8%	7.067.400	1%
5107 Prestaciones Sociales	142.333.134	14%	89.003.730	7%
5108 Dotacion y Suminitro a Trabajadores	-	0%	1.250.000	0%
5111 Generales	408.913.484	39%	687.137.554	57%
5120 Impuestos, Contribuciones y Tasas por Pagar	-	0%	-	0%
53 Provisiones, Depreciaciones y Amortizaciones	90.835.207	100%	147.418.169	100%
5360 Depreciacion de Propiedad Planta y Equipo	83.933.707	92%	145.651.669	99%
5366 Amortizacion de Activos Intangibles	6.901.500	8%	1.766.500	1%
RESULTADO OPERACIÓN ORDINARIA	427.391.587		- 154.466.932	
48 Otros Ingresos	3.764.150	100%	32.426.078	100%
4802 Financieros	1.133	0.0%	6.528	0.0%
4808 Ingresos Diversos	3.763.017	100%	32.419.550	100%
58 Otros Gastos	564.390	100%	454.777	100%
5802 Comisiones	564.390	100%	454.777	100%
5890 Gastos Diversos	-	0%	-	0%
EXCEDENTE (SUPERAVIT) NO OPERACIONAL	3.199.760		31.971.301	
RESULTADO DEL PERIDO	430.591.346		- 122.495.631	



SILVIA MONTOYA DUFFIS
Representante Legal



MICHAEL CASTRO NEWLOVE
CONTADOR - TP:220974 - T



MARIA CLAUDIA BRACHO BALCAZAR
Vicerrectora Administrativo y Financiero