




INSTITUTO NACIONAL DE FORMACION TECNICA PROFESIONAL -INFOTEP
ESTADO DE SITUACION FINANCIERA
A FEBRERO DE 2020
(Cifras en Pesos Colombianos)


ACTIVO		NOTAS	FEBRERO 2020		FEBRERO 2019		PASIVO		NOTAS	FEBRERO 2020		FEBRERO 2019	
CORRIENTE			664.713.133	100%	341.417.046	100%	CORRIENTE			318.485.202	100%	162.665.642	100%
11 Efectivo Y Equivalentes al efectivo	(1)		245.278.522	37%	177.662.357	52%	24 Cuentas por Pagar	(6)		107.621.712	34%	13.528.425	8%
13 Cuentas por cobrar	(2)		114.136.186	17%	9.890.412	3%	25 Beneficios a Empleados	(7)		210.863.490	66%	149.137.217	92%
15 Inventarios	(3)		131.187.251	20%	39.877.707	12%					0%		0%
19 Otros Activos	(5)		174.111.174	26%	113.986.570	33%				-	0%	19.531.050	0%
NO CORRIENTE			3.771.716.065	100%	3.824.934.095	100%	NO CORRIENTE			-	0%	19.531.050	0%
16 Propiedad Planta y Equipos	(4)		3.587.268.581	95%	3.706.229.111	97%	27 Provisiones	(8)		-		19.531.050	100%
17 Bienes de uso publico			171.149.984	5%	105.754.984	3%				318.485.202		182.196.692	100%
19 Otros Activos	(5)		13.297.500	0%	12.950.000	0%	TOTAL PASIVOS			4.117.943.996		3.984.154.449	
			4.436.429.198		4.166.351.141		31 Patrimonio de las Entidades de Gobierno	(9)		4.117.943.996	100%	3.984.154.449	100%
TOTAL ACTIVO			4.436.429.198		4.166.351.141		TOTAL PASIVO Y PATRIMONIO			4.436.429.198		4.166.351.141	
CUENTAS DE ORDEN DEUDORAS							CUENTAS DE ORDEN ACREEDORAS			0		-	
83 Dedudoras de Control			347.405.581		336.061.781		91 Pasivos Contingentes			-		19.531.050	
89 Deudoras por contra (CR)		-	347.405.581		336.061.781		93 Acreedoras de Control			1.116.679.661		- 1.116.679.661	
							99 Acreedoras por el contra (DB)			- 1.116.679.661		1.136.210.711	
													
SILVIA MONTOYA DUFFIS			MICHAEL CASTRO NEWLOVE			MARIA CLAUDIA BRACHO BALCAZAR							
Representante Legal			CONTADOR - T.P:220974-T			Vicerrectora Administrativo y Financiero							

INSTITUTO NACIONAL DE FORMACION TECNICA PROFESIONAL -INFOTEP
ESTADO DE SITUACION FINANCIERA
A FEBRERO 2020

(Cifras en pesos Colombianos)

A C T I V O	FEBRERO 2020	FEBRERO 2019	P A S I V O	FEBRERO 2020	FEBRERO 2019
CORRIENTE	664.713.133	341.417.046	CORRIENTE	318.485.202	182.196.692
11 EFECTIVO Y EQUIVALENTES DE EFECTIVO	245.278.522	177.662.357	100%	100%	100%
1105 Caja	-	0%	-	0%	-
1110 Deposito en Instituciones Financieras	245.278.522	100%	177.662.357	100%	100%
13 CUENTAS POR COBRAR	114.136.186	100%	9.890.412	100%	100%
1317 Prestacion de Servicios	21.068.686	18%	9.890.412	100%	100%
1384 Otras Cuentas por Cobrar	93.067.500	82%	-	0%	0%
1385 Cuentas por Cobrar de Difícil Recaudo	12.270.939	11%	12.270.939	124%	124%
1386 Deterioro Acumulado Cuentas por Cobrar	-	-11%	12.270.939	-124%	-124%
15 INVENTARIOS	131.187.251	39.877.707			
1514 Materiales y Suministros	131.187.251	39.877.707			
19 OTROS ACTIVOS	174.111.174	100%	113.986.570	100%	100%
1905 Bienes y Servicios Pagados por Anticipado	21.480.793	12%	16.960.292	15%	15%
1906 Avances y anticipos entregados	-	-	-	0%	0%
1908 Recursos Entregados en Administracion	152.630.381	88%	97.026.278	85%	85%
	-	-	-	-	-
NO CORRIENTE	3.771.716.065	3.824.934.095	NO CORRIENTE		
16 PROPIEDADES, PLANTA Y EQUIPO	3.587.268.581	100%	3.706.229.111	100%	100%
1605 Terrenos	1.116.679.661	31%	1.116.679.661	30%	30%
1635 Bienes Muebles en Bodega	7.268.240	0%	31.679.240	1%	1%
1640 Edificaciones	2.101.572.339	59%	2.101.572.339	57%	57%
1655 Maquinaria y Equipo	402.446.209	11%	289.791.490	8%	8%
1665 Muebles, Enseres y Equipo de Oficina	435.967.943	12%	444.097.265	12%	12%
1670 Equipo de Comunicación y Computacion	693.289.820	19%	628.106.246	17%	17%
1680 Equipo de Comedor y Cocina	21.418.200	1%	20.255.200	1%	1%
1685 Depreciacion Acumulada	- 1.191.373.830	-33%	- 925.952.330	-25%	-25%
17 BIENES DE USOS PUBLICO E HISTORICOS	171.149.984	105.754.984			
1715 Bienes Historicos y Culturales	171.149.984	105.754.984			
19 OTROS ACTIVOS	13.297.500	100%	12.950.000	100%	100%
1970 Intangibles	100.576.500	756%	79.012.500	610%	610%
1975 Amortizacion Acumulada Intangibles	- 87.279.000	-656%	- 66.062.500	-510%	-510%
TOTAL ACTIVO	4.436.429.198	4.166.351.141	TOTAL PASIVO Y PATRIMONIO	4.436.429.198	4.166.351.141
	-	-		0	-
8 CUENTAS DE ORDEN DEUDORAS			9 CUENTAS DE ORDEN ACREEDORES		
8315 BIENES Y DERECHOS RETIRADOS RETIRADOS	347.405.581	336.061.781	9120 LITIGIOS Y MECANISMO ALTERNATIVOS	-	19.531.050
8915 DEUDORA DE CONTROL POR CONTRA	-	-	9390 OTRAS ACREEDORES DE CONTROL	1.116.679.661	1.116.679.661
	347.405.581	336.061.781	9905 LITIGIOS Y MECANISMO ALTERNATIVOS	-	19.531.050
			9915 ACREEDORES DE CONTROL POR EL CONTRAIO (Db)	- 1.116.679.661	- 1.116.679.661


SILVIA MONTOYA DUFFIS
Representante Legal


MICHAEL CASTRO NEWLOVE
CONTADOR - T.P.: 220974-T


MARIA CLAUDIA BRACHO BALCAZAR
Vicerrectora Administrativo y Financiero

INSTITUTO NACIONAL DE FORMACION TECNICA PROFESIONAL -INFOTEP

ESTADO DE RESULTADOS


A FEBRERO 2020

(Cifras en pesos Colombianos)

INGRESOS OPERACIONALES	NOTAS	FEBRERO 2020		FEBRERO 2019	
		350.270.097	100%	272.360.173	100%
43 Venta de Servicios	(10)	60.543.680	17%	57.790.919	21%
47 Operaciones Interinstitucionales	(11)	289.726.417	83%	214.569.254	79%
GASTOS		424.394.760	100%	393.152.585	100%
51 De Administracion y Operación	(12)	377.965.573	89%	325.301.101	83%
53 Provisiones, Depreciaciones y Amortizaciones	(13)	46.429.187	11%	67.851.484	17%
RESULTADO OPERACIÓN ORDINARIA		- 74.124.663		- 120.792.412	
OTROS INGRESOS		2.893.949	100%	13.297.507	100%
48 Otros Ingresos	(14)	2.893.949	100%	13.297.507	100%
OTROS GASTOS		477.023	100%	260.747	100%
58 Otros Gastos	(15)	477.023	100%	260.747	100%
RESULTADO DEL PERIODO		- 71.707.737		- 107.755.652	



SILVIA MONTOYA DUFFIS
Representante Legal



MICHAEL CASTRO NEWLOVE
CONTADOR - T.P: 220974-T



MARIA CLAUDIA BRACHO BALCAZAR
Vicerrectora Administrativo y Financiero

INSTITUTO NACIONAL DE FORMACION TECNICA PROFESIONAL -INFOTEP

ESTADO DE RESULTADOS

A FEBRERO 2020

(Cifras en pesos Colombianos)

INGRESOS Y GASTOS	FEBRERO 2020		FEBRERO 2019	
ACTIVIDADES ORDINARIAS				
INGRESOS	350.270.097	%	272.360.173	%
43 Venta de Servicios	60.543.680	100%	57.790.919	100%
4305 Servicios Educativos	81.761.690	135%	71.496.171	124%
4395 Devoluciones y Descuentos	- 21.218.010	-35%	13.705.252	-24%
47 Operaciones Interinstitucionales	289.726.417	100%	214.569.254	100%
4705 Fondos Recibidos	289.726.417	100%	214.569.254	100%
4722 Operaciones sin Flujo de Efectivo	-	0%	-	0%
GASTOS	424.394.760		393.152.585	
51 De Administracion y Operación	377.965.573	100%	325.301.101	100%
5101 Sueldos y Salarios	190.189.480	50%	174.893.277	54%
5102 Contribuciones imputadas	-	0%	-	0%
5103 Contribuciones Efectivas	32.436.820	9%	28.749.205	9%
5104 Aportes sobre Nomina	3.836.900	1,0%	3.451.300	1%
5107 Prestaciones Sociales	69.355.811	18%	42.462.349	13%
5108 Dotacion y Suminitro a Trabajadores	-	0%	1.250.000	0%
5111 Generales	82.146.562	22%	74.494.970	23%
5120 Impuestos, Contribuciones y Tasas por Pagar	-	0%	-	0%
53 Provisiones, Depreciaciones y Amostizaciones	46.429.187	100%	67.851.484	200%
5360 Depreciacion de Propiedad Planta y Equipo	42.465.187	91%	67.481.484	99%
5366 Amortizacion de Activos Intangibles	3.964.000	8,5%	370.000	1%
RESULTADO OPERACIÓN ORDINARIA	- 74.124.663		- 120.792.412	
48 Otros Ingresos	2.893.949	100%	13.297.507	100%
4802 Financieros	562	0,0%	4.089	0%
4808 Ingresos Diversos	2.893.387	100%	13.293.418	100%
58 Otros Gastos	477.023	100%	260.747	100%
5802 Comisiones	477.023	100%	260.747	100%
5890 Gastos Diversos	-	0%	-	0%
EXCEDENTE (SUPERAVIT) NO OPERACIONAL	2.416.926		13.036.760	
RESULTADO DEL PERIDO	- 71.707.737		- 107.755.652	



SILVIA MONTOYA DUFFIS
Representante Legal



MICHAEL CASTRO NEWLOVE
CONTADOR - T.P: 220974-T



MARIA CLAUDIA BRACHO BALCAZAR
Vicerrectora Administrativo y Financiero